

26.05.2020г.

Занятие №10

Тема: Итоговая аттестация. Итоговое занятие.

### Тесты

**1) Как должны быть расположены ножницы на столе при работе?**

а) справа, кольцами к себе;      в) на полу.

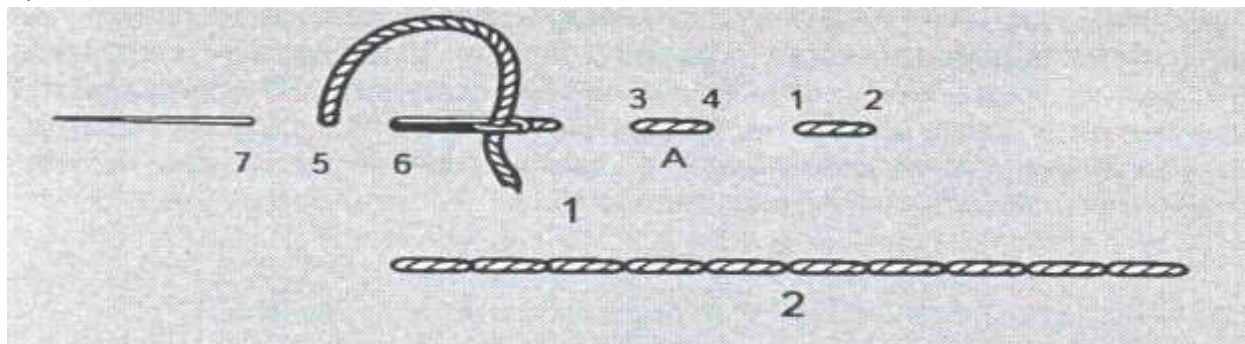
б) слева, кольцами от себя;

**2) Как называются швы:**

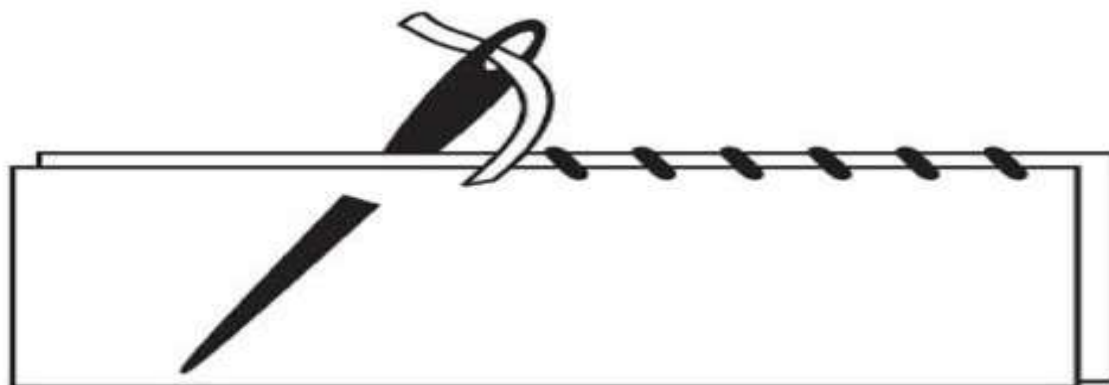
а)



б)



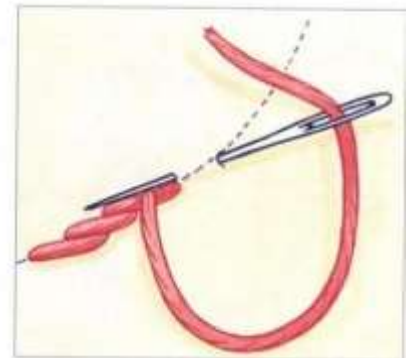
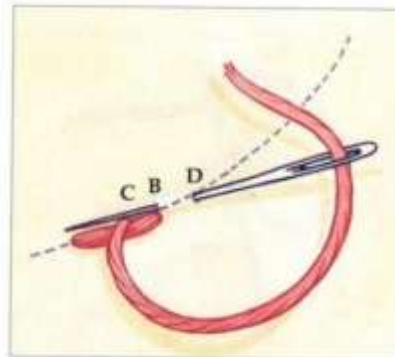
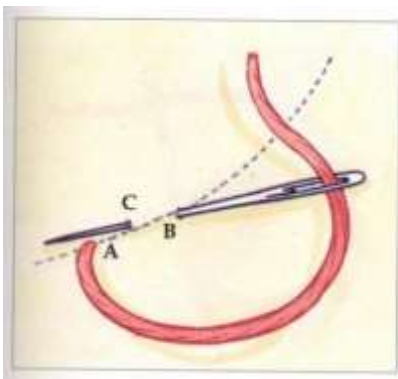
в)





д)

е)



**3) Передавать ножницы следует:**

- а) острием вперед;
- б) кольцами вперед с сомкнутыми концами;
- в) броском через голову.

**4) Чем необходимо пользоваться при шитье плотной ткани, чтобы избежать прокола пальца?**

- а) наручником;
- б) напальчником;
- в) наперстком.

**5) Куда необходимо вкалывать булавки и иголки при работе?**

- а) в игольницу;
- б) одежду;
- в) клубок ниток.

**6) Какой длины должна быть нитка при шитье?**

а) 10-15 см;

в) 1-2м.

б) 30-35см;

**7) Как следует поступить со сломанной иглой?**

а) выбросить в мусорную корзину;      в) вколоть в игольницу.

б) отдать руководителю;

**8) Из чего можно сделать глаза для мягких игрушек?**

а) пуговицы;

б) бусинки;

в) горох;

г) кружочки из ткани.

**9) Что является наполнителем для мягких игрушек?**

а) холофайбер;

б) опилки;

в) вата;

г) синтепон.

**10. Как называются ножницы?**

а) зубастые;

б) зиг-заг;

в) пильчатые.

**11) Как называется ткань, из которой ты выполнял игрушки?**

а) драп;

б) фетр;

в) ситец.

**Ответы: 1)-а; 2)-а)«иглолка вперед», б) иглолка назад, в) «через край», г) обметочный шов, е) стебельчатый шов; 3)-б; 4)-в; 5)-а; 6)-б; 7)-б; 8)-а, б, г; 9)-а, б, г; 10)-б; 11)-б.**