

18.05.2020г.

Занятие № 9

Тема: Композиция «Корзина с фруктами». Технология изготовления. Раскрой деталей изделия.

Здравствуйтесь, ребята!

Посмотрите ,что у меня в корзине. Правильно яблоки, груши, апельсин, банан.



А одним словом это-фрукты.



Отгадайте загадки:

*С виду он как рыжий мяч,
только вот не мчится вскачь.*

*В нем полезный витамин-
Это спелый (апельсин).*

*Знают этот фрукт детишки,
Любят есть его мартышки,
Родом он из жарких стран,
Высоко растет (банан).*

*Круглое, румяное , я расту на ветке;
Любят меня взрослые и маленькие детки (яблоко).*

*Фрукт похож на неваляшку.
Носит желтую рубашку.
Тишину в саду нарушив
С дерева упала...(груша).*

*Правильно, ребята, вы отгадали загадки . И сегодня мы с вами будем шить
эти фрукты. А какую пользу нашему организму приносят фрукты?*

Чем полезны фрукты?

Фрукты укрепляют иммунную систему, которая помогает нашему организму бороться с болезнями. Также они хороши для кожи. Основные полезные вещества: калий, который помогает от утомления, бледного цвета кожи.

Некоторые фрукты используются при заболеваниях: ОРЗ и грипп.

Очень важно употреблять не только много фруктов каждый день, но также их большое их разнообразие.



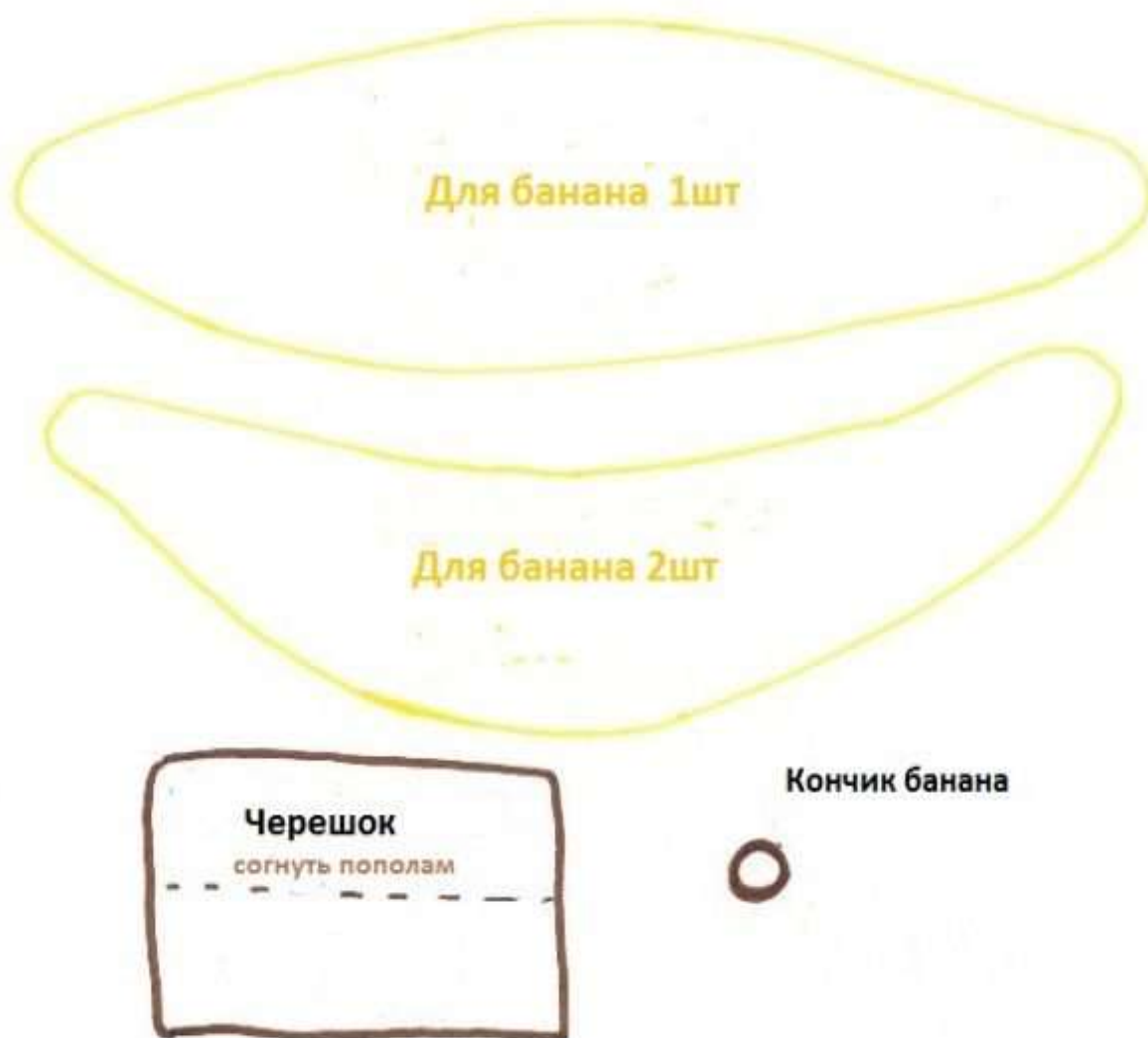
Материалы и оборудование: корзинка, шаблоны яблока, груши, банана, апельсина, ткань и нитки под цвет фрукта, иголка, синтепон, карандаш, ножницы.

Правила техники безопасности при работе с иглой и ножницами.


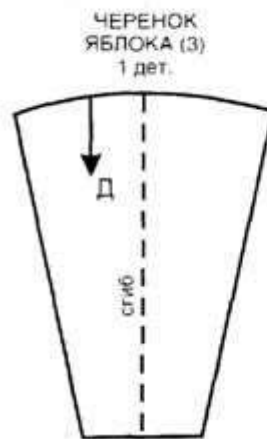
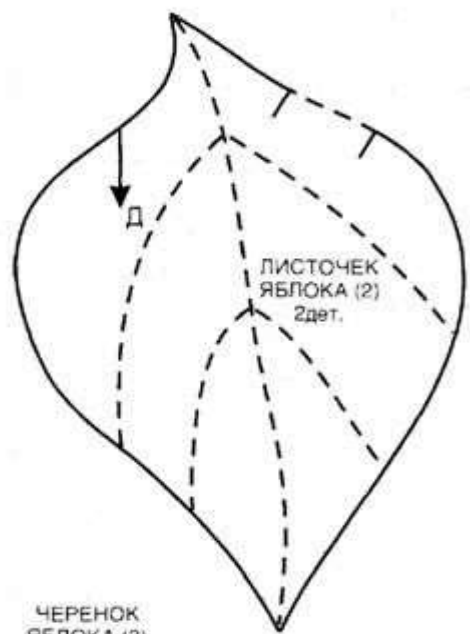
- ✓ Работу выполнять только исправными инструментами;
- ✓ Передавать ножницы, держась за сомкнутые лезвия, кольцами от себя;
- ✓ Хранить ножницы на столе сомкнутыми, лезвиями от себя;
- ✓ Хранить иглы в игольнице или подушечке;
- ✓ Сломанные иглы сдать учителю.



На изнаночной стороне ткани выкраиваем по приведенным ниже выкройкам детали яблока, груши, банана, апельсина.



Детали апельсина такие же как и у яблока, только без листочка и черенка.



Веточка

Наши детали готовы.



На следующем занятии мы с вами займемся стачиванием деталей, наполнением изделия синтепоном, сборкой и оформлением сувенира.

До встречи!!!